



## Disclaimer

The information contained in this report has been taken from sources which we deem reliable. However, none of BRI Danareksa Sekuritas and/or its affiliated companies and/or their respective employees and/or agents makes any representation or warranty (express or implied) or accepts any responsibility or liability as to, or in relation to, the accuracy or completeness of the information and opinions contained in this report or as to any information contained in this report or any other such information or opinions remaining unchanged after the issue thereof.

We expressly disclaim any responsibility or liability (express or implied) of BRI Danareksa Sekuritas, its affiliated companies and their respective employees and agents whatsoever and howsoever arising (including, without limitation for any claims, proceedings, action, suits, losses, expenses, damages or costs) which may be brought against or suffered by any person as a result of acting in reliance upon the whole or any part of the contents of this report and neither BRI Danareksa Sekuritas, its affiliated companies or their respective employees or agents accepts liability for any errors, omissions or misstatements, negligent or otherwise, in the report and any liability in respect of the report or any inaccuracy therein or omission there from which might otherwise arise is hereby expressly disclaimed.

The information contained in this report is not to be taken as any recommendation made by BRI Danareksa Sekuritas or any other person to enter into any agreement with regard to any investment mentioned in this document. This report is prepared for general circulation. It does not have regard to the specific person who may receive this report. In considering any investments you should make your own independent assessment and seek your own professional financial and legal advice.



BRIprioritas 

*Gerbang Nasabah Prioritas*

**Dapatkan Akses BRI Prioritas Tanpa Batas,  
Khusus untuk Nasabah BRI Danareksa Sekuritas!**

**RAIH BRIZZI  
Rp. 200K GRATIS!!**  
*Kuota Terbatas*



## Kriteria Nasabah yang Dapat Mengikuti Program GNP



Memiliki RDN BRI



Memiliki rekening  
withdrawal Britama Bisnis



Belum menjadi nasabah  
BRI Prioritas



Berlaku sampai dengan  
November 2021

## KEY INDEX PERFORMANCE

	Price	1D	1W	1M	YTD
IDX	6,683.28	0.08%	0.11%	0.87%	11.78%
LQ45	958.84	0.05%	0.57%	-0.26%	2.56%
<b>Global</b>					
Dow Jones	35,804.38	-0.03%	-0.35%	0.17%	16.98%
S&P 500	4,701.46	0.23%	0.27%	2.96%	25.17%
NASDAQ	15,845.2	0.44%	-0.48%	4.06%	22.94%
<b>EIDO, VIX &amp; DXY</b>					
EIDO	23.67	-0.29%	0.04%	-2.35%	1.07%
VIX	18.58	-4.13%	8.59%	21.92%	-18.33%
DXY	96.847	0.37%	1.06%	3.24%	7.73%
<b>Asean &amp; Regional</b>					
Thailand (SET)	1,649.82	0.21%	0.32%	0.96%	13.83%
Philippines (PSI)	7,419.10	0.24%	0.94%	2.88%	3.91%
Malaysia (KLCI)	1,522.27	-0.04%	-0.19%	-4.14%	-6.45%
Vietnam (VN)	1,488.87	1.72%	0.88%	7.47%	34.88%
China (SSEC)	3,592.70	0.10%	1.56%	-0.48%	3.44%
Hong Kong (HSI)	24,685.50	0.14%	-3.76%	-5.54%	-9.35%
Singapore (STI)	3,227	-0.02%	0.09%	-0.30%	-19.63%
Japan (N225)	29,302.66	-1.58%	-1.30%	2.46%	6.77%
Korea (KS11)	2,994.29	-0.10%	1.08%	-0.87%	4.20%
Taiwan (TWII)	17,642.52	-0.13%	-0.68%	4.43%	19.75%
India (NSE)	17,415.05	-0.50%	-2.70%	-3.92%	24.56%

## CURRENCY AND BOND YIELD

	Rate	1D	1W	1M	YTD
USD/IDR	14,257.5	0.02%	0.12%	0.72%	1.48%
USD/JPY	115.42	0.26%	1.18%	1.51%	11.80%
EUR/USD	1.1201	-0.40%	-1.04%	-3.49%	-8.29%
GBP/USD	1.3326	-0.37%	-1.14%	-3.21%	-2.54%
Indonesia 10-Year (%)	6.188	0.18%	1.39%	1.59%	5.47%
United States 10-Year (%)	1.643	-1,96	3.63%	0.64%	79.27%

## HARD & SOFT COMMODITY

	Price	1D	1W	1M	YTD
Nickel	20,907.50	2.74%	8.02%	2.96%	25.85%
Coal	183.50	3.67%	20.72%	1.38%	130.67%
Gold	1,788.70	0.27%	-4.36%	-1.00%	-6.14%
Silver	23.565	0.55%	-6.37%	-4.18%	-11.37%
Copper	4.4745	1.15%	4.89%	-1.18%	26.86%
Tin	39,975.00	2.84%	5.27%	6.72%	96.68%
Soy Bean	1,265.62	-0.58%	-0.89%	2.29%	-3.77%
Soy Oil	60.62	0.80%	2.35%	-3.99%	39.90%
Wheat	232.15	0.00%	5.76%	11.08%	16.95%
Sugar	518.40	2.05%	-1.20%	2.57%	23.16%
Pulp	5,16	0.43%	0.62%	-1.92%	-17.18%
Rubber	180.00	1.24%	3.45%	3.33%	19.76%
Corn	579.40	-0.10%	0.72%	7.70%	19.71%
Palm Oil	4,916	1.32%	0.36%	1.91%	37.34%
Oil (Brent)	82.22	0.07%	2.42%	-4.38%	58.73%
Oil (WTI)	78.33	-0.22%	-0.04%	-6.48%	61.44%

Source : investing.com, Barchart



## FOKUS HARI INI

\*Rekomendasi kami pada halaman ini menggunakan proyeksi 1 tahun buku, kecuali ada update perkembangan selanjutnya.

### ▶ Consumer (Neutral) : To Benefit From Economic Recovery

Potensi pertumbuhan GDP pada 2022 diharapkan dapat meningkatkan daya beli masyarakat, meskipun ada kemungkinan kenaikan inflasi didalamnya. Hal ini menyebabkan pemain konsumen harus menyesuaikan harga penjualan kedepannya. Oleh karenanya, kami memberikan estimasi pertumbuhan laba bersih secara sektoral dapat mencapai +7.9% YoY pada FY22F.

Full Report : [Klik disini](#)

### ▶ Pharmaceutical (Neutral) : Good Prospects

Kami melihat adanya potensi pertumbuhan yang *solid* pada sektor *pharmaceutical* di FY22F, didukung oleh kenaikan tingkat vaksinasi, perbaikan perekonomian, dukungan Pemerintah terhadap sumber daya daerah bagi industri *pharmaceutical*, dan perubahan pola hidup masyarakat yang lebih sehat. Hal-hal tersebut diharapkan dapat meningkatkan *demand* terhadap vitamin dan mineral sehingga menjadi *booster* bagi volume penjualan.

Full Report : [Klik disini](#)

### ▶ Telkom Indonesia (TLKM, BUY TP4600) : Solid Operational 3Q21 Result

Pendapatan operasional TLKM bertumbuh sebanyak +2.9% QoQ seiring dengan pertumbuhan segmen *enterprise*. Sementara, Indihome mencatatkan pertumbuhan sebanyak +4.8% QoQ. *EBITDA margin* jauh membaik ke level 55.2%, bahkan lebih baik dari kinerja secara akumulasi selama 9M21 yakni 54.6%. *Report* selengkapnya akan dirilis setelah *earnings call* dengan TLKM.

(Source : BRI Danareksa Sekuritas, Company)

### ▶ Kebijakan Fiskal : Rencana Kenaikan Tarif PBB Pedesaan dan Perkotaan

Setelah menaikkan tarif PPN pada 1 April 2022 lalu, Pemerintah berencana menaikkan juga tarif PBB perkotaan dan pedesaan melalui RUU tentang Hubungan Keuangan Antara Pemerintah Pusat dan Pemerintah Daerah (HKPD). Dalam RUU tersebut, batas atas PBB ditetapkan sebesar 0.5% dari sebelumnya 0.3%. Selanjutnya, RUU tersebut akan diajukan pada Rapat Paripurna DPR RI untuk disahkan menjadi UU.

(Source : Kontan)

### ▶ Bank Indonesia : Proyeksi Pertumbuhan GDP Indonesia FY22F

BI memperkirakan kinerja ekonomi Indonesia pada 2022 bisa tumbuh di kisaran 4.7% - 5.5% atau membaik dari tahun ini yang diperkirakan mencapai 3.4% -4%. Hal ini didorong oleh berlanjutnya perbaikan ekonomi global yang berdampak pada kinerja ekspor yang tetap kuat, serta meningkatnya permintaan domestik dari kenaikan konsumsi dan investasi.

(Source : Investor Daily)



## Trading Ideas

oleh Hadyatma Dahna Marta – Technical Analyst BRIDS

### Composite Daily



S2	S1	R1	R2
6,539	6,628	6,687	6,694

**Last Price: 6,683**

- IHSG diprediksi bergerak mixed cenderung melemah terbatas
- Indikator MACD negatif menguat
- Indikator Stochastic netral konsolidasi
- Indikator RSI netral konsolidasi

### ANTM – Trading Buy



TP1	TP2	SL1	SL2
2470	2500	2390	2350

**Last Price: 2440**

**Trading Range : 2350 - 2500**

- Volume transaksi meningkat di atas rata-rata
- Indikator MACD positif menguat
- Indikator Stochastic netral menguat menuju area oversold
- Indikator RSI netral menguat menuju area oversold

### AAJI – Buy On Weakness



TP1	TP2	SL1	SL2
10,350	10,475	10,150	10,100

**Last Price : 10,225**

**Trading Range : 10,100 – 10,475**

- Volume transaksi stabil di bawah rata-rata
- Indikator MACD negatif menguat
- Indikator Stochastic melemah menuju oversold
- Indikator RSI melemah menuju oversold

### HRUM – Buy On Breakout



TP1	TP2	SL1	SL2
10,075	10,350	9400	9025

**Last Price : 9800**

**Trading Range : 9025 – 10,350**

- Indikator volume transaksi meningkat diatas rata-rata
- Indikator MACD positif menguat
- Indikator Stochastic netral menguat menuju area overbought
- Indikator RSI menguat dalam area overbought

### CLEO – Sell



TP1	TP2	SL1	SL2
464	462	474	480

**Last Price: 468**

**Trading Range : 462 - 480**

- Volume transaksi stabil di bawah rata-rata
- Indikator MACD negatif menguat
- Indikator Stochastic netral melemah
- Indikator RSI netral melemah

### WMUU - Sell



TP1	TP2	SL1	SL2
168	166	175	180

**Last Price : 171**

**Trading Range : 166 - 180**

- Volume transaksi meningkat di bawah rata-rata
- Indikator MACD negatif menguat
- Indikator Stochastic netral melemah menuju oversold
- Indikator RSI netral melemah menuju oversold

## STOCK PICK

TREND TRADE						
Code	Action	Call Price	Last Price	Target Price	Stop Loss	Remarks
ICBP	BUY	8.950	9.000	9.800	8.700	Rebound From Lower <b>Day 9</b>
BRMS	BUY	105	119	150	85	Rebound From Lower <b>Day 9</b>
HMSP	BUY	1.045	1.045	1.150	1.000	Rebound From Lower <b>Day 4</b>
*PGAS	BUY	1.610	1.610	1.800	1.450	Breakout Rectangle <b>Day 1</b>

**Catatan:**

Trend Trade/Minor Trend memiliki rentang waktu hold position dalam 30 hari. \*rekomendasi baru  
Call Price adalah harga pada saat rekomendasi dikeluarkan

SWING TRADE						
Code	Action	Call Price	Last Price	Target Price	Stop Loss	Remarks
ERAA	BUY	640	645	710	600	Potentially Rounding Bottom <b>Day 9</b>
ANTM	BUY	2.400	2.440	2.550	2.300	Rebound From Demand Area <b>Day 9</b>
TINS	BUY	1.585	1.660	1.770	1.515	Potentially Break Midchannel <b>Day 6</b>

**Catatan:**

Swing Trade memiliki rentang waktu hold position dalam 3-10 hari. \*rekomendasi baru  
Call Price adalah harga pada saat rekomendasi dikeluarkan





















DAY TRADE										
NO	CODE	LAST PRICE	PREV DAY	Δ	% CHG	ACTION	TP1	TP2	SL1	SL2
1	ANTM	2440	2400	40	1,67%	BUY	2.470	2.500	2.390	2.350
2	INCO	4870	4880	-10	-0,20%	BUY	4.910	4.940	4.840	4.810
3	TINS	1660	1645	15	0,91%	BUY	1.675	1.690	1.635	1.610
4	AALI	10225	10350	-125	-1,21%	BUY	10.350	10.475	10.150	10.100
5	SSMS	1275	1280	-5	-0,39%	BUY	1.300	1.325	1.250	1.225
6	HRUM	9800	9225	575	6,23%	BUY	10.075	10.350	9.400	9.025
7	INDY	1700	1690	10	0,59%	BUY	1.745	1.790	1.675	1.650
8	ADRO	1695	1705	-10	-0,59%	BUY	1.720	1.745	1.680	1.670
9	HMSP	1045	1045	0	0,00%	BUY	1.055	1.060	1.035	1.025
10	CLEO	468	476	-8	-1,68%	SELL	464	462	474	480
11	WMUU	171	175	-4	-2,29%	SELL	168	166	175	180
12	MMLP	510	520	-10	-1,92%	SELL	500	496	525	540
13	INKP	8425	8600	-175	-2,03%	SELL	8.300	8.175	8.650	8.850
14	BJBR	1395	1415	-20	-1,41%	SELL	1.385	1.380	1.410	1.425
15	BTPS	3910	3990	-80	-2,01%	SELL	3.850	3.790	4.010	4.100

**Keterangan Day Trade Stock Pick :**

1. Data kumpulan saham diambil dari BRIDS Technical Universe
2. Data diurutkan berdasarkan value transaksi terbesar selama 20 hari bursa terakhir
3. SL1 (Stop Loss 1) = Batas bawah pertama yang direkomendasikan untuk melakukan CUT LOSS
4. SL2 (Stop Loss 2) = Batas bawah kedua yang direkomendasikan untuk melakukan CUT LOSS
5. TP1 (Target Price 1) = Batas atas pertama yang direkomendasikan untuk melakukan TAKE PROFIT
6. TP2 (Target Price 2) = Batas atas kedua yang direkomendasikan untuk melakukan TAKE PROFIT



## Sales Team

**Deni Herdiana***Head - Retail Customer Distribution* [deni.herdiana@bridanareksasekuritas.co.id](mailto:deni.herdiana@bridanareksasekuritas.co.id) (021) 50914100**I Wayan Satia Jaya***Branch Manager - Coordinator* Palembang, Depok [satia@bridanareksasekuritas.co.id](mailto:satia@bridanareksasekuritas.co.id) (021) 78849149**Rudy Ruslim***Branch Manager* Mangga Dua [rudyr@bridanareksasekuritas.co.id](mailto:rudyr@bridanareksasekuritas.co.id) (021) 62301988**Upik Yuzarni***Branch Manager* Pondok Indah [upik\\_y@bridanareksasekuritas.co.id](mailto:upik_y@bridanareksasekuritas.co.id) (021) 29555777**Maryadi Suwondo***Branch Manager* Bandung [maryadi@bridanareksasekuritas.co.id](mailto:maryadi@bridanareksasekuritas.co.id) (022) 860 210 30**Yahuda Nawa Yanukrisna***Branch Manager* Yogyakarta, Solo, Semarang [yahuda@danareksa.com](mailto:yahuda@danareksa.com) (0274) 551181**Rachma Yudyawati***Branch Manager* Surabaya, Malang [rachma@bridanareksasekuritas.co.id](mailto:rachma@bridanareksasekuritas.co.id) (031) 5345888**Martha Hidayat***Branch Manager* Medan [marthah@bridanareksasekuritas.co.id](mailto:marthah@bridanareksasekuritas.co.id) (061) 4528100**Umar Bin Aziz***Branch Manager* Makassar [umarba@bridanareksasekuritas.co.id](mailto:umarba@bridanareksasekuritas.co.id) (0411) 8114011