



# Sapa Mentari

Sajian Pagi Menu Trading dari BRI Danareksa Sekuritas

Jumat, 23 September 2022



## Disclaimer

The information contained in this report has been taken from sources which we deem reliable. However, none of BRI Danareksa Sekuritas and/or its affiliated companies and/or their respective employees and/or agents makes any representation or warranty (express or implied) or accepts any responsibility or liability as to, or in relation to, the accuracy or completeness of the information and opinions contained in this report or as to any information contained in this report or any other such information or opinions remaining unchanged after the issue thereof.

We expressly disclaim any responsibility or liability (express or implied) of BRI Danareksa Sekuritas, its affiliated companies and their respective employees and agents whatsoever and howsoever arising (including, without limitation for any claims, proceedings, action, suits, losses, expenses, damages or costs) which may be brought against or suffered by any person as a result of acting in reliance upon the whole or any part of the contents of this report and neither BRI Danareksa Sekuritas, its affiliated companies or their respective employees or agents accepts liability for any errors, omissions or misstatements, negligent or otherwise, in the report and any liability in respect of the report or any inaccuracy therein or omission there from which might otherwise arise is hereby expressly disclaimed.

The information contained in this report is not to be taken as any recommendation made by BRI Danareksa Sekuritas or any other person to enter into any agreement with regard to any investment mentioned in this document. This report is prepared for general circulation. It does not have regard to the specific person who may receive this report. In considering any investments you should make your own independent assessment and seek your own professional financial and legal advice.



# DAPATKAN BONUS RDN

# IDR 100K<sup>\*</sup> DARI BRI

\*Kuota Terbatas

[Buka Rekening Sekarang](#)

**SYARAT & KETENTUAN:**

- Buka akun di BRI Danareksa Sekuritas Melalui [eform.brights.co.id](http://eform.brights.co.id) atau melalui aplikasi **BRImo**.
- *Download* dan melakukan transaksi di BRIGHTS sebesar 1 Juta Rupiah.
- Periode pembukaan dimulai dari Agustus s.d. November 2022.

**DOWNLOAD  
brights  
SEKARANG!**



## KEY INDEX PERFORMANCE

### Domestic & Sectoral

	Price	1D	1W	1M	YTD
IDX	7,218.91	0.43%	-1.19%	0.78%	9.69%
JKIDX30	546.48	0.40%	-0.89%	0.49%	9.93%
LQ45	1,032.65	0.33%	-0.81%	0.94%	10.87%
JKNONCYC	703.64	0.36%	-0.36%	-1.48%	5.95%
JKINFRA	1,018.79	0.65%	-1.16%	-1.86%	6.20%
JKHEALTH	1,465.79	-0.45%	0.76%	3.67%	3.22%
JKCYCLIC	878.25	-0.37%	-0.44%	-2.13%	-2.46%
JKINDUST	1,368.75	1.12%	-1.20%	4.81%	32.03%
JKTECHNO	7,438.12	-0.45%	-1.08%	-5.55%	-17.30%
JKTRANS	1,852.54	0.55%	-3.37%	-7.86%	15.83%
JKENERGY	2,020.15	2.21%	-2.84%	9.54%	77.28%
JKBASIC	1,304.60	1.30%	0.10%	0.26%	5.69%
JKFINANCE	1,507.53	0.02%	-2.22%	0.42%	-1.27%
JKII	631.48	0.98%	0.47%	2.54%	12.36%
JKISSI	211.25	0.82%	-0.48%	1.30%	11.76%

### Global

Dow Jones	30,076.68	-0.35%	-2.86%	-8.61%	-17.23%
S&P 500	3,757.99	-0.84%	-3.67%	-8.98%	-21.15%
NASDAQ	11,066.80	-1.37%	-4.20%	-10.62%	-29.26%

### EIDO, VIX & DXY

EIDO	24.34	0.50%	-1.66%	2.44%	5.96%
VIX	27.35	-2.29%	4.11%	13.44%	58.83%
DXY	111.075	0.66%	1.48%	2.60%	16.24%

### Europe

FTSE	7,159.52	-1.08%	-1.68%	-4.39%	-3.05%
GDAXI	12,531.63	-1.84%	-3.28%	-5.02%	-21.11%
CAC40	5,918.50	-1.87%	-3.89%	-6.97%	-17.26%

### Asean & Regional

Thailand (SET)	1,645.29	0.72%	0.18%	0.72%	-0.74%
Malaysia (KLIC)	1,439.16	-0.55%	-1.92%	-2.93%	-8.19%
China (SSEC)	3,108.91	-0.27%	-2.84%	-5.11%	-14.59%
Hong Kong (HSI)	18,147.95	-1.61%	-4.13%	-6.95%	-22.44%
Singapore (STI)	2,589.65	2.00%	0.09%	-0.30%	-19.63%
Japan (N225)	27,153.83	-0.58%	-2.59%	-4.57%	-5.69%
Korea (KS11)	2,332.31	-0.63%	-2.89%	-4.23%	-21.67%

## CURRENCY AND BOND YIELD

	Rate	1D	1W	1M	YTD
USD/IDR	15,017.5	0.15%	0.82%	1.23%	5.39%
USD/JPY	142.43	0.07%	-0.75%	4.15%	23.78%
EUR/USD	0.9832	-0.01%	-1.64%	-1.32%	-13.49%
GBP/USD	1.1252	-0.02%	-1.81%	-4.87%	-16.81%
ID10YR	7.332	1.45%	2.26%	2.46%	15.14%
US10YR	3.710	0.05%	7.57%	21.35%	145.40%

## COMMODITY

	Price	1D	1W	1M	YTD
Nickel	24,378.50	-2.29%	5.41%	12.11%	17.45%
Coal	420.65	-6.10%	-0.22%	6.44%	162.09%
Gold	1,679.50	0.01%	0.13%	-4.64%	-8.15%
Silver	19.668	0.06%	2.57%	3.37%	-15.78%
Copper	3.4635	0.06%	-0.70%	-6.12%	-21.40%
Tin	21,170.00	-0.05%	1.73%	-13.61%	-45.52%
Palm Oil	3.791	-0.91%	1.65%	-11.02%	-27.10%
Oil (Brent)	90.31	0.53%	-0.56%	-8.91%	16.14%
Oil (WTI)	83.42	0.58%	-1.97%	-11.01%	10.92%

Source : investing.com, Barchart



## FOKUS HARI INI

\*Rekomendasi kami pada halaman ini menggunakan proyeksi 1 tahun buku, kecuali ada update perkembangan selanjutnya.

### ► Strategy : Fuel Price Hike – Risk Assessment

Kenaikan harga BBM bersubsidi berdampak pada daya beli konsumen, sehingga Pemerintah baru-baru ini mengumumkan tambahan bantuan sosial sebesar IDR24tn pada 1 September 2022. Lebih lanjut, inflasi yang lebih tinggi memicu kenaikan suku bunga, sehingga Analisis kami memperkirakan segmen *construction* beresiko lebih tinggi diikuti sektor *banking*, *property*, dan *poultry* yang memiliki risiko menengah. Sebagai informasi terkait pelemahan rupiah akan berdampak negatif terhadap pendapatan Perusahaan, sektor *pharma* dan *poultry* dinilai memiliki risiko tinggi, selanjutnya sektor *banking*, *consumer staples*, dan *tower & telcos* memiliki risiko rendah hingga sedang serta sektor *commodities* memiliki risiko rendah.

Full Report : [Klik disini](#)

### ► BBTN (BUY, TP IDR2,500) : 8M22 Result Highlights

BBTN memperoleh laba bersih pada 8M22 mencapai IDR2tn (+57% YoY) didorong oleh pertumbuhan pinjaman, biaya kredit tahunan dan *Cost Income Ratio* (CIR) yang lebih rendah masing-masing sebesar 6.5% YoY, 130bps, dan 54.9% YoY. Lebih lanjut, CASA tercatat tumbuh 16.4% YoY pada 8M22 menjadi 45.1% dari total simpanan. Analisis kami memprediksi laba bersih BBTN dapat mencapai IDR2.6tn didukung oleh pertumbuhan pinjaman, NIM, dan biaya kredit masing-masing 11.1% YoY, 3.6%, dan 113bps, sehingga merekomendasikan *BUY* dengan TP IDR2,500.

Source : BRI Danareksa Sekuritas

### ► Ramayana Lestari Sentosa (RALS) : Perolehan Kinerja 1H22

RALS memberi sinyal akan membagikan dividen seiring dengan kinerja Perusahaan yang menunjukkan pertumbuhan di 1H22. Lebih lanjut, RALS membukukan kenaikan pendapatan bersih pada 1H22 mencapai +8.10% YoY atau sebesar IDR1.85tn (vs IDR1.71tn pada 1H21) yang ditopang oleh pertumbuhan penjualan barang beli putus sebesar +5.71% YoY atau senilai IDR1.44tn (vs IDR1.37tn pada 1H21) diikuti dengan laba bersih Perusahaan meningkat +107.53% YoY atau setara IDR286.03bn (vs IDR137.82bn pada 1H21).

Source : Market Bisnis

### ► Bank Indonesia : Kenaikan BI7DRR Menjadi 4.25%

Bank Indonesia menaikkan BI7DRR sebesar 50bps menjadi 4.25% (BRIDS/Cons:4%) sebagai langkah *pre-emptive* dan *forward looking*. Menurut Ekonom kami, BI menggunakan taktik *front-loading* karena pertumbuhan ekonomi dan permintaan masih kuat untuk menahan laju peningkatan suku bunga. Lebih lanjut, BI memprediksi pertumbuhan PDB FY2022 dalam rentang 4.5%-5.3% dan inflasi akhir tahun akan sedikit lebih tinggi dari 6% YoY dengan inflasi inti akan mencapai 4.6% YoY.

Source : BRI Danareksa Sekuritas

### ► Corporate Action

1. Public Expose : PNGO
2. RUPS : BRIS
3. Cum Date Cash Dividend : SMMT (Golden Eagle Energy Tbk), Price : 60
4. Ex Date Cash Dividend : MBAP, BSSR
5. IPO Pooling : -
6. Rights Issue : -



## Trading Ideas

oleh Hadyatma Dahna Marta – Trading & Investment Specialist

### Composite Daily



S2	S1	R1	R2
7,184	7,200	7,300	7,7356

**Last Price: 7,218**

- IHSG diprediksi bergerak mixed cenderung menguat terbatas
- Indikator MACD negatif melemah
- Indikator Stochastic netral menguat
- Indikator RSI netral menguat

### ELSA – Trading Buy



TP1	TP2	SL1	SL2
342	346	328	320

**Last Price : 336**

**Trading Range : 320 - 346**

- Volume transaksi stabil dibawah rata-rata
- Indikator MACD negatif menguat
- Indikator Stochastic netral konsolidasi
- Indikator RSI netral konsolidasi

### BRIS – Trading Buy



TP1	TP2	SL1	SL2
1,545	1,555	1,510	1,490

**Last Price : 1,530**

**Trading Range : 1,490 – 1,555**

- Volume transaksi stabil dibawah rata-rata
- Indikator MACD positif menguat
- Indikator Stochastic netral konsolidasi
- Indikator RSI netral konsolidasi

### JPFA – Buy On Weakness



TP1	TP2	SL1	SL2
1,520	1,525	1,495	1,480

**Last Price : 1,510**

**Trading Range : 1,480 – 1,525**

- Volume transaksi stabil dibawah rata-rata
- Indikator MACD negatif melemah berpotensi golden cross
- Indikator Stochastic netral konsolidasi
- Indikator RSI netral konsolidasi

### TPIA – Sell



TP1	TP2	SL1	SL2
2,520	2,490	2,610	2,670

**Last Price: 2,550**

**Trading Range : 2,490 – 2,670**

- Volume transaksi meningkat diatas rata-rata
- Indikator MACD positif melemah
- Indikator Stochastic netral konsolidasi
- Indikator RSI netral konsolidasi

### ACES – Sell



TP1	TP2	SL1	SL2
610	590	655	675

**Last Price : 630**

**Trading Range : 590 - 675**

- Volume transaksi meningkat diatas rata-rata
- Indikator MACD negatif negatif menguat
- Indikator Stochastic netral konsolidasi
- Indikator RSI netral melemah menuju oversold

## STOCK PICK

TREND TRADE						
Code	Action	Call Price	Last Price	Target Price	Stop Loss	Remarks
WIKA	BUY	1.065	1.020	1.300	1.000	<i>Inverted Head and Shoulder Potentially Day 18</i>
SMRA	BUY	665	685	755	600	<i>Cup and Handle Day 8</i>
MNCN	BUY	900	875	1.000	860	<i>Bullish Trend Day 5</i>

**Catatan:**

Trend Trade/Minor Trend memiliki rentang waktu hold position dalam 30 hari. \*rekomendasi baru  
Call Price adalah harga pada saat rekomendasi dikeluarkan

SWING TRADE						
Code	Action	Call Price	Last Price	Target Price	Stop Loss	Remarks
CTRA	BUY	1.000	1.015	1.125	920	<i>Cup and Handle Day 9</i>
AGII	BUY	2.420	2.470	2.670	2.100	<i>Bullish Trend Day 2</i>
UNVR	BUY	4.810	4.810	5.100	4.520	<i>Bullish Rectangle Day 2</i>

**Catatan:**

Swing Trade memiliki rentang waktu hold position dalam 3-10 hari. \*rekomendasi baru  
Call Price adalah harga pada saat rekomendasi dikeluarkan

DAY TRADE										
NO	CODE	LAST PRICE	PREV DAY	Δ	% CHG	ACTION	TP1	TP2	SL1	SL2
1	ELSA	336	336	0	0,00%	BUY	342	346	328	320
2	BRIS	1530	1515	15	0,99%	BUY	1.545	1.555	1.510	1.490
3	JPFA	1510	1510	0	0,00%	BUY	1.520	1.525	1.495	1.480
4	MEDC	990	960	30	3,13%	BUY	1.010	1.030	950	915
5	SMGR	7275	7200	75	1,04%	BUY	7.400	7.500	7.100	6.925
6	ASRI	183	180	3	1,67%	BUY	186	189	178	173
7	ADHI	800	805	-5	-0,62%	BUY	810	820	780	760
8	TPIA	2550	2630	-80	-3,04%	SELL	2.520	2.490	2.610	2.670
9	ACES	630	650	-20	-3,08%	SELL	610	590	655	675
10	GGRM	22500	22900	-400	-1,75%	SELL	22.250	22.025	22.875	23.250
11	WEGE	174	178	-4	-2,25%	SELL	171	169	177	181
12	MIKA	2660	2720	-60	-2,21%	SELL	2.610	2.570	2.750	2.840
13	DMMX	1375	1445	-70	-4,84%	SELL	1.340	1.310	1.435	1.495
14	PMMP	398	402	-4	-1,00%	SELL	392	386	406	412
15	SIDO	720	730	-10	-1,37%	SELL	715	710	730	740

**Keterangan Day Trade Stock Pick :**

1. Data kumpulan saham diambil dari BRIDS Technical Universe
2. Data diurutkan berdasarkan value transaksi terbesar selama 20 hari bursa terakhir
3. SL1 (Stop Loss 1) = Batas bawah pertama yang direkomendasikan untuk melakukan CUT LOSS
4. SL2 (Stop Loss 2) = Batas bawah kedua yang direkomendasikan untuk melakukan CUT LOSS
5. TP1 (Target Price 1) = Batas atas pertama yang direkomendasikan untuk melakukan TAKE PROFIT
6. TP2 (Target Price 2) = Batas atas kedua yang direkomendasikan untuk melakukan TAKE PROFIT




## Sales Team

### Ferdi Armand Hanafi


Head - Retail Customer Distribution

 [ferdi.hanafi@bridanareksasekuritas.co.id](mailto:ferdi.hanafi@bridanareksasekuritas.co.id)


 (021) 50914100

### I Wayan Satia Jaya

Branch Manager - Coordinator


 Palembang, Depok

 [satia@bridanareksasekuritas.co.id](mailto:satia@bridanareksasekuritas.co.id)


 (021) 78849149

### Rudy Ruslim

Branch Manager


 Mangga Dua


 [rudyr@bridanareksasekuritas.co.id](mailto:rudy@bridanareksasekuritas.co.id)


 (021) 62301988

### Upik Yuzarni

Branch Manager


 Bumi Serpong Damai (BSD)

 [upik\\_y@bridanareksasekuritas.co.id](mailto:upik_y@bridanareksasekuritas.co.id)


 (021) 29555777

### Maryadi Suwondo

Branch Manager


 Bandung


 [maryadi@bridanareksasekuritas.co.id](mailto:maryadi@bridanareksasekuritas.co.id)


 (022) 860 210 30

### Yahuda Nawa Yanukrisna

Branch Manager


 Yogyakarta, Solo, Semarang

 [yahuda@bridanareksasekuritas.co.id](mailto:yahuda@bridanareksasekuritas.co.id)


 (0274) 551181

### Rachma Yudyawati

Branch Manager

 Surabaya, Malang


 [rachma@bridanareksasekuritas.co.id](mailto:rachma@bridanareksasekuritas.co.id)


 (031) 5345888

### Martha Hidayat

Branch Manager


 Medan


 [marthah@bridanareksasekuritas.co.id](mailto:marthah@bridanareksasekuritas.co.id)


 (061) 4528100

### Umar Bin Aziz

Branch Manager

 Makassar

 [umarba@bridanareksasekuritas.co.id](mailto:umarba@bridanareksasekuritas.co.id)

 (0411) 8114011